

# Voter à la primaire des écologistes : mode d'emploi étape par étape

Le scrutin est ouvert du **jeudi 16 septembre à 7H** au **dimanche 19 septembre à 17H**. Le vote a lieu en ligne sur la plateforme sécurisée. Seules les personnes qui se sont inscrites avant le 12 septembre à minuit peuvent participer au vote.

## 1. Pour voter, vous aurez besoin de trois éléments :

- **L'identifiant** qui vous sera transmis par mail émanant de l'expéditeur « Primaire écologiste » jeudi 16 septembre adressé à l'adresse mail utilisée lors de votre inscription.  
**ATTENTION : si vous ne trouvez pas ce mail, vérifiez dans les « indésirables ».**
- **Le mot de passe personnel** que vous avez créé lors de l'inscription  
Si vous avez perdu ou oublié votre mot de passe, il est possible de le renouveler en créant un nouveau mot de passe sur <http://primaire.neovote.com/support>
- **Un code de sécurité** qui vous sera adressé par SMS le jeudi 16 septembre au matin sur le téléphone portable utilisé lors de votre inscription.

S'il vous manque un de ces éléments, contactez la HOTLINE à votre disposition :

**0805 69 17 59** (service et appel gratuits)

**09 72 10 89 59** (tarif d'une communication nationale)

ou Estelle Narbonne 06 98 74 07 90 ([contact@generationecologie.fr](mailto:contact@generationecologie.fr))

## 2. Se rendre sur <https://primaire.neovote.com> et entrer votre identifiant, votre mot de passe et cliquer sur « se connecter »

LES ÉCOLOGISTES 2022  
Primaire de l'Association pour l'Écologie en 2022

Se connecter

Identifiant

Mot de passe défini lors de votre inscription

Se connecter

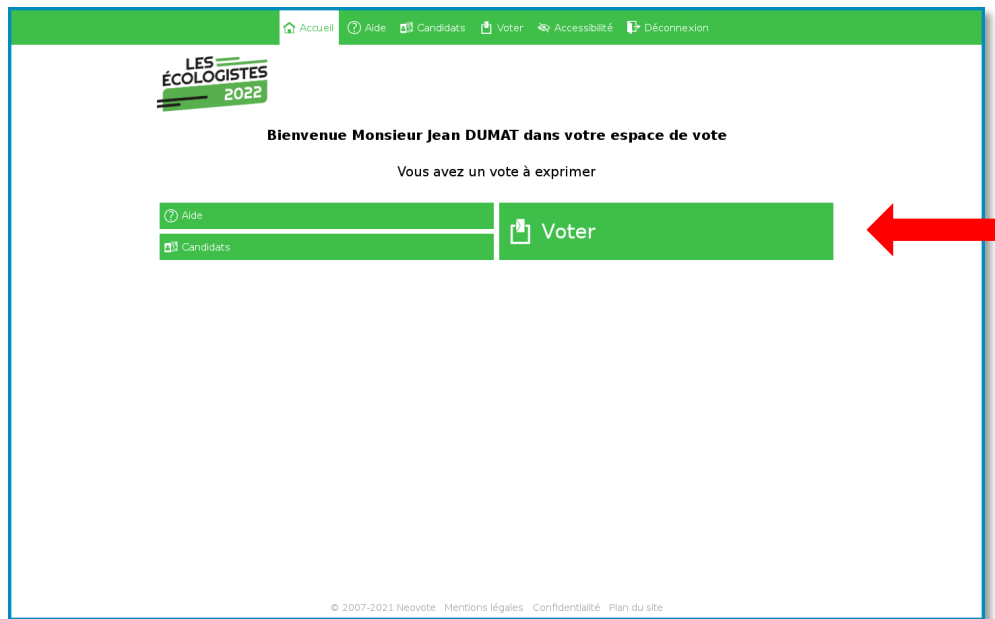
En cliquant sur se connecter, je reconnais avoir pris connaissance de "Nuvax" le socle programmatique élaboré à partir de la plateforme [primaire.ecologistes.fr](http://primaire.ecologistes.fr) et je m'engage à soutenir le projet écologiste durant la campagne 2022.

En cas de problème de connexion, veuillez utiliser le support en ligne ou appeler le support téléphonique au N° VERT 0 805 69 17 59 (service et appel gratuits) ou au 09 72 10 89 59 (tarif d'une communication nationale).

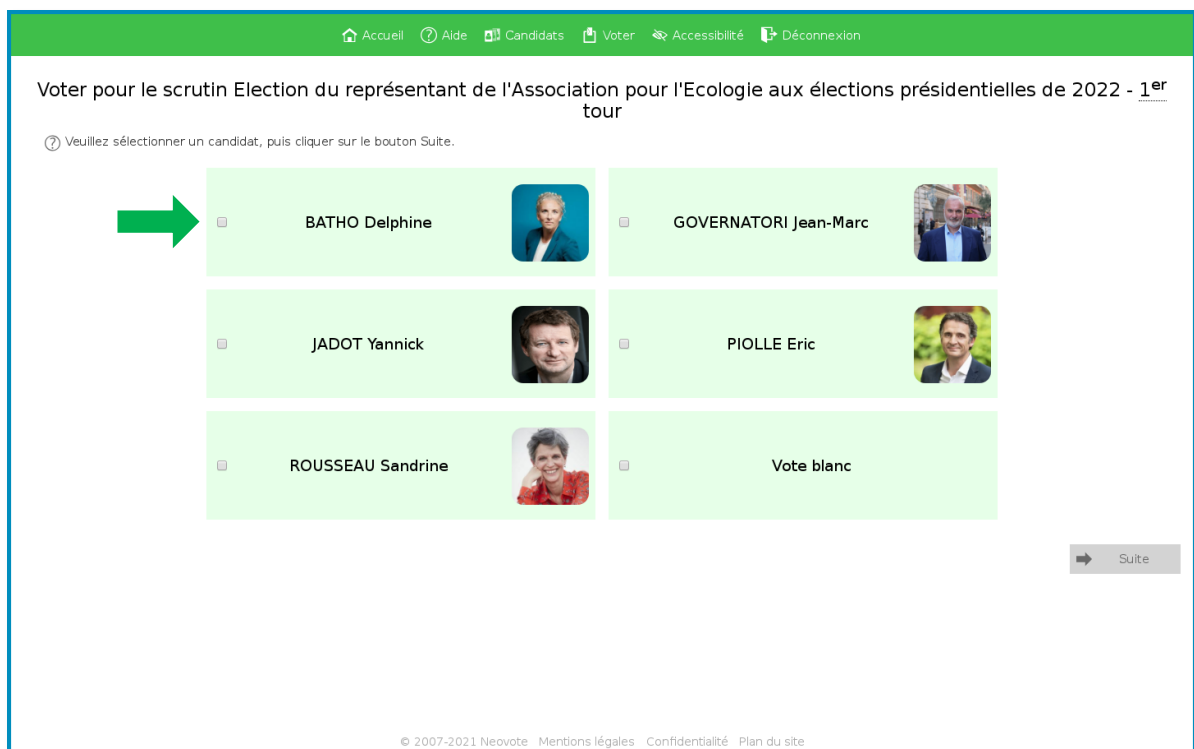
Neovote traite vos données afin de vous permettre d'exprimer votre vote (cliquez ici pour en savoir plus sur la gestion de vos données et vos droits)

© 2007-2021 Neovote Mentions légales Données personnelles

### 3. Cliquer sur le bouton « Voter »



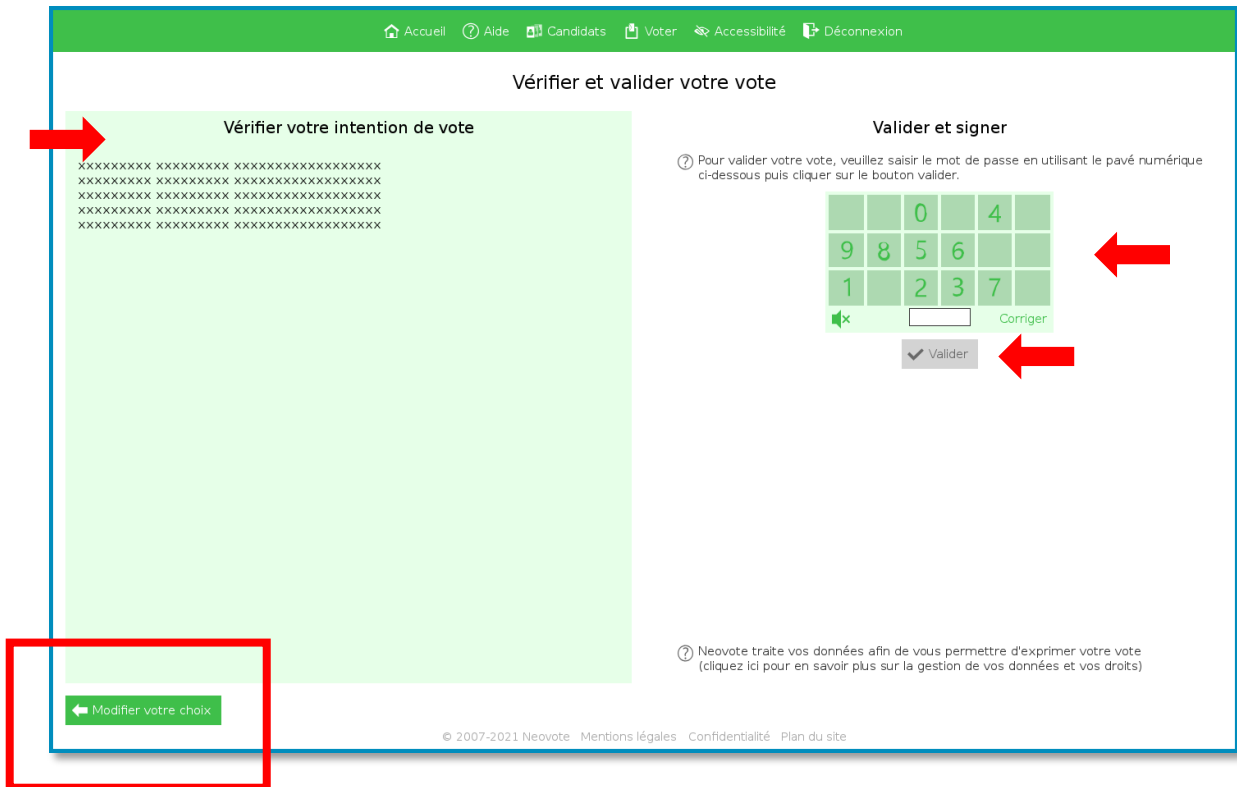
### 4. Cocher la case à côté du nom de la candidature pour laquelle vous voulez voter, puis cliquer sur « Suite »



**5. Vérifiez votre intention de vote (la modifier si nécessaire), puis VOTEZ en saisissant le code de sécurité reçu par SMS et en cliquant sur « VALIDER »**

Si, avant de voter, vous souhaitez corriger votre intention de vote, cliquez sur « Modifier votre choix » en bas de l'écran à gauche.

**Une fois entré votre code de sécurité et validé votre vote, celui-ci est définitif.**



**7. Vous pouvez imprimer, télécharger ou recevoir par email l'accusé de réception contenant votre numéro d'accusé de réception au sein de la liste d'émargement. Celui-ci vous permettra de vérifier si vous le souhaitez, et après le dépouillement des résultats, que votre vote a bien été pris en compte.**

**ATTENTION :** le mail d'accusé de réception peut se mettre dans les « indésirables » de votre boîte mail.

